


Расчет размера субвенций бюджетам муниципальных образований в Удмуртской Республике на осуществление отдельных государственных полномочий в области архивного дела на 2017 год

Муниципальное образование		Норматив расходов на оплату труда с начислениями на выплаты по оплате труда на одну единицу хранения в среднем по УР на 2017 год	Индекс повышения должностных окладов, начислений на выплаты по оплате труда на 2017 год	Количество единиц хранения архивных документов, относящихся к собственности УР на 01.01.2016	Норматив текущих расходов на одну единицу хранения в среднем по УР на 2017 год	Коэффициент индексации расходов бюджета на 2017 год	Объем субвенций на осуществление отдельных государственных полномочий УР в области архивного дела на 2017 год	Нераспределенный резерв в размере 5% от суммы субвенций	Общая сумма субвенций на осуществление отдельных государственных полномочий УР в области архивного дела на 2017 год
Код	Наименование								
	Код показателя	N	D	Ki	R	И	Сi	Ср	С
	Единица измерения	руб.		ед.	руб.		тыс. руб.	тыс. руб.	тыс. руб.
1	2	3	4	5	6	7	8	9	10
Всего, в т.ч.:		27,72	1,1077	676 955	19,46	1,00	33 959,5	1 698,0	35 657,5
01.	Алнашский район			13 189			661,6		661,6
02.	Балезинский район			12 974			650,8		650,8
03.	Вавожский район			10 829			543,2		543,2
04.	Воткинский район			20 221			1 014,4		1 014,4
05.	Глазовский район			3 455			173,3		173,3
06.	Граховский район			11 821			593,0		593,0
07.	Дебесский район			11 141			558,9		558,9
08.	Завьяловский район			23 901			1 199,0		1 199,0
09.	Игринский район			28 155			1 412,4		1 412,4
10.	Камбарский район			8 894			446,2		446,2
11.	Каракулинский район			9 517			477,4		477,4
12.	Кезский район			18 067			906,3		906,3
13.	Кизнерский район			13 957			700,2		700,2
14.	Киясовский район			9 148			458,9		458,9
15.	Красногорский район			8 759			439,4		439,4
16.	Малопургинский район			13 627			683,6		683,6
17.	Можгинский район			28 528			1 431,1		1 431,1
18.	Сарапульский район			5 698			285,8		285,8
19.	Селгинский район			11 468			575,3		575,3
20.	Сюмсинский район			7 402			371,3		371,3
21.	Увинский район			20 923			1 049,6		1 049,6
22.	Шарканский район			10 518			527,6		527,6
23.	Юкаменский район			6 834			342,8		342,8
24.	Якшур-Бодьинский район			15 857			795,5		795,5
25.	Ярский район			10 814			542,5		542,5
26.	город Ижевск			74 110			3 717,8		3 717,8
27.	город Сарапул			170 272			8 541,8		8 541,8
28.	город Воткинск			20 786			1 042,7		1 042,7
29.	город Глазов			60 179			3 018,9		3 018,9
30.	город Можга			15 911			798,2		798,2

Председатель Комитета

И.о. начальника финансово-экономического отдела



Н.В. Тойкина


А.Р. Латыпова

Расчет размера субвенций бюджетам муниципальных образований в Удмуртской Республике на осуществление отдельных государственных полномочий в области архивного дела на 2018 год

Муниципальное образование		Норматив расходов на оплату труда с начислениями на выплаты по оплате труда на одну единицу хранения в среднем по УР на 2018 год	Индекс повышения должностных окладов, начислений на выплаты по оплате труда на 2018 год	Количество единиц хранения архивных документов, относящихся к собственности УР на 01.01.2017	Норматив текущих расходов на одну единицу хранения в среднем по УР на 2018 год	Коэффициент индексации расходов бюджета на 2018 год	Объем субвенций на осуществление отдельных государственных полномочий УР в области архивного дела на 2018 год	Нераспределенный резерв в размере 5% от суммы субвенций	Общая сумма субвенций на осуществление отдельных государственных полномочий УР в области архивного дела на 2018 год
Код	Наименование								
	Код показателя	N	D	Ki	R	И	Сi	Ср	С
	Единица измерения	руб.		ед.	руб.		тыс. руб.	тыс. руб.	тыс. руб.
1	2	3	4	5	6	7	8	9	10
Всего, в т.ч.:		27,72	1,1077	678 898	19,46	1,00	34 056,9	1 702,8	35 759,7
01.	Алнашский район			13 189			661,6		661,6
02.	Балезинский район			13 022			653,3		653,3
03.	Вавожский район			10 979			550,8		550,8
04.	Воткинский район			20 305			1 018,6		1 018,6
05.	Глазовский район			3 674			184,3		184,3
06.	Граховский район			11 873			595,6		595,6
07.	Дебесский район			11 200			561,9		561,9
08.	Завьяловский район			23 901			1 199,0		1 199,0
09.	Игринский район			28 229			1 416,1		1 416,1
10.	Камбарский район			8 914			447,2		447,2
11.	Каракулинский район			9 517			477,4		477,4
12.	Кезский район			18 067			906,3		906,3
13.	Кизнерский район			14 023			703,5		703,5
14.	Киясовский район			9 176			460,3		460,3
15.	Красногорский район			8 759			439,4		439,4
16.	Малопургинский район			13 649			684,7		684,7
17.	Можгинский район			28 570			1 433,2		1 433,2
18.	Сарапульский район			5 698			285,8		285,8
19.	Селтинский район			11 468			575,3		575,3
20.	Сюмсинский район			7 501			376,3		376,3
21.	Увинский район			20 979			1 052,4		1 052,4
22.	Шарканский район			10 540			528,7		528,7
23.	Юкаменский район			6 894			345,8		345,8
24.	Якшур-Бодьинский район			15 908			798,0		798,0
25.	Ярский район			10 865			545,0		545,0
26.	город Ижевск			74 446			3 734,6		3 734,6
27.	город Сарапул			170 465			8 551,4		8 551,4
28.	город Воткинск			20 872			1 047,1		1 047,1
29.	город Глазов			60 287			3 024,3		3 024,3
30.	город Можга			15 928			799,0		799,0

Председатель Комитета

И.О. начальника финансово-экономического отдела



Н.В. Тойкина


А.Р. Латыпова

Расчет размера субвенций бюджетам муниципальных образований в Удмуртской Республике на осуществление отдельных государственных полномочий в области архивного дела на 2019 год

Муниципальное образование		Норматив расходов на оплату труда с начислениями на выплаты по оплате труда на одну единицу хранения в среднем по УР на 2019 год	Индекс повышения должностных окладов, начислений на выплаты по оплате труда на 2019 год	Количество единиц хранения архивных документов, относящихся к собственности УР на 01.01.2018	Норматив текущих расходов на одну единицу хранения в среднем по УР на 2019 год	Коэффициент индексации расходов бюджета на 2019 год	Объем субвенций на осуществление отдельных государственных полномочий УР в области архивного дела на 2019 год	Нераспределенный резерв в размере 5% от суммы субвенций	Общая сумма субвенций на осуществление отдельных государственных полномочий УР в области архивного дела на 2019 год
Код	Наименование								
	Код показателя	N	D	Ki	R	I	Сi	Ср	С
	Единица измерения	руб.		ед.	руб.		тыс. руб.	тыс. руб.	тыс. руб.
1	2	3	4	5	6	7	8	9	10
Всего, в т.ч.:		27,72	1,1077	680 836	19,46	1,00	34 154,4	1 707,7	35 862,1
01.	Алнашский район			13 318			668,1		668,1
02.	Балезинский район			13 062			655,3		655,3
03.	Вавожский район			11 079			555,8		555,8
04.	Воткинский район			20 359			1 021,3		1 021,3
05.	Глазовский район			3 778			189,5		189,5
06.	Граховский район			11 908			597,4		597,4
07.	Дебесский район			11 280			565,9		565,9
08.	Завьяловский район			23 901			1 199,0		1 199,0
09.	Игринский район			28 279			1 418,6		1 418,6
10.	Камбарский район			8 933			448,1		448,1
11.	Каракулинский район			9 567			479,9		479,9
12.	Кезский район			18 082			907,1		907,1
13.	Кизнерский район			14 134			709,0		709,0
14.	Киясовский район			9 213			462,2		462,2
15.	Красногорский район			8 794			441,2		441,2
16.	Малопургинский район			13 649			684,7		684,7
17.	Можгинский район			28 620			1 435,7		1 435,7
18.	Сарапульский район			5 712			286,5		286,5
19.	Селтинский район			11 568			580,3		580,3
20.	Сюмсинский район			7 575			380,0		380,0
21.	Увинский район			20 979			1 052,4		1 052,4
22.	Шарканский район			10 580			530,7		530,7
23.	Юкаменский район			6 894			345,8		345,8
24.	Якшур-Бодьинский район			15 955			800,4		800,4
25.	Ярский район			10 915			547,6		547,6
26.	город Ижевск			74 547			3 739,7		3 739,7
27.	город Сарапул			170 681			8 562,3		8 562,3
28.	город Воткинск			20 932			1 050,1		1 050,1
29.	город Глазов			60 477			3 033,9		3 033,9
30.	город Можга			16 065			805,9		805,9

Председатель Комитета

И.о. начальника финансово-экономического отдела



Н.В. Тойкина



А.Р. Латыпова